


Crammer Schulnachrichten



Ausgabe Oktober 2017

Projektwoche „Astrid Lindgren“

Inhaltsverzeichnis

was?	Seite(n)
Klasse 2: Eine Reise durch Astrid Lindgrens Bücher	2
Interview mit Frau Kaletka	3-5
Klasse 1	6
Anmalbild Hoppetosse	7
Klasse 4b mit Quiz	8-9
Lapbooks der Klasse 3	10
Die „Astrid-Lindgren-Projektwoche“ in der Klasse 4a	11
P 1 Seeräuber Opa Fabian	12
P 2 Michels Holzmännchen	13
Schweden-Quiz	14
P 3 Der Drache mit den roten Augen - als Hörspiel	15
P 4 Pippis Klanggeschichten	16
Welches Wort gehört nicht in diese Gruppe?	17
P 5 Spiele rund um die Villa Kunterbunt und Ronjas Räuberwald	18
P 6 Kochen wie bei Astrid Lindgren	19
Und es gab auch etwas Sportliches!!!	20

Klasse 2: Eine Reise durch Astrid Lindgrens Bücher


Es gibt so viele Geschichten von Astrid Lindgren, die kann man alle gar nicht in einer Woche lesen. Aber eine kleine Auswahl wurde in Klasse 2 vorgestellt:

Montag wurde „**Karlsson vom Dach**“ angelesen, dazu haben alle ein Daumenkino gebastelt, bei dem Karlsson abhebt und landet.

Dienstag ging „**Pippi Langstrumpf**“ von Bord und freundete sich nicht nur mit Annika und Thomas an. Pippi steckt nun als Lesezeichen in den Büchern der Kinder.

Mittwoch und Donnerstag war „**Michel**“ an der Reihe. In einem selbstgebauten Stabpuppentheater spielte die Klasse 2 die Geschichte „Als Michel Linas Zahn ziehen wollte“ nach.


Und Freitag kamen „**Die Kinder aus Bullerbü**“ an die Reihe. Endlich durfte auch die Klasse 2 dazu einen Film sehen.





Interview mit Carolin Kaletka



Fragen zur Person	
1) Wie heißen Sie mit Vornamen?	Carolin
2) Wie alt sind Sie?	Ich bin 18 Jahre alt
3) Wann haben Sie Geburtstag?	am 25. Februar
4) Wo wohnen Sie?	in Salzgitter Salder
5) Haben Sie einen Freund?	Nein, ich habe keinen Freund.
6) Auf welcher Schule waren Sie?	Zuerst war ich auf der Grundschule Salder, danach auf dem Kranich-Gymnasium.
7) Was war Ihr Lieblingsfach in der Schule?	Meine Lieblingsfächer waren Deutsch und Englisch.




Fragen zum Beruf	
8) Was machen Sie an der Grundschule Cramme?	Ich mache mein Freiwilliges Soziales Jahr, dabei helfe ich Frau Schmidt im Sekretariat, bin oft mit in der ersten Klasse und leite nachmittags teilweise AGs.
9) Gefällt Ihnen die Schule und arbeiten Sie gerne hier?	Die Schule gefällt mir sehr gut, sie erinnert mich an meine eigene Grundschulzeit, die ich wirklich genossen habe. Ähnlich ist es jetzt, denn ich komme jeden Tag gerne zur Arbeit.
10) Macht es Ihnen Spaß mit Kindern zu arbeiten?	Ja, macht es. Zu sehen wie ihr lernt und euch bereits in kurzer Zeit entwickelt, finde ich spannend
11) Wollten Sie schon immer in einer Schule arbeiten?	Eigentlich nicht, dieser Wunsch hat sich erst im Laufe der Jahre ergeben
12) Welchen Beruf würden Sie gerne haben?	Entweder Lehrerin oder etwas in Richtung Sozialpädagogik.
13) Welches war als Kind Ihr Traumberuf?	Tatsächlich war mein erster Berufswunsch Busfahrerin...

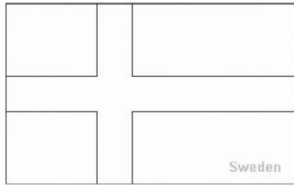


Kreise auf dem rechten Bild 6 Fehler rot ein!

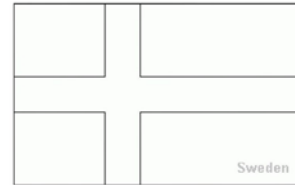
Fragen zur Freizeit	
14) Was machen Sie gerne in Ihrer Freizeit?	Ich mache in einem Verein Leichtathletik, treffe mich oft mit Freunden, höre Musik und lese sehr gerne. 
15) Mögen Sie Tiere?	Ich liebe Tiere!
16) Was ist Ihr Lieblingstier?	eindeutig Esel 
17) Haben Sie Haustiere? Wenn ja welche?	Ich habe eine dreifarbige Katze.
18) Welches ist Ihre Lieblingsfarbe?	rot
19) Was essen Sie gerne?	Am liebsten esse ich Pizza Hawaii.
20) Machen Sie Sport?	Ich mache mehrmals in der Woche Leichtathletik.
21) Was ist Ihr Lieblingssport?	Leichtathletik. Ich finde Handball und Schwimmen aber auch ziemlich cool.
22) Haben Sie eine Lieblingsfußballmannschaft?	Nein, ich mag generell keinen Fußball
23) Welche Musik mögen Sie?	Ich höre gerne Rockmusik.
24) Was ist Ihr Lieblingsauto?	Mein eigener VW Polo; er heißt Fritz.
25) Haben Sie einen Lieblingsfilm?	Die Harry Potter-Filmreihe habe ich schon gaaaanz oft gesehen.

Weitere Fragen	
26) Wohin fahren Sie gerne in den Urlaub?	Ich bin jedes Jahr mindestens einmal in Sankt Peter-Ording an der Nordsee. 
27) Was würden Sie mit 100.000 Euro machen?	Vermutlich würde ich einen Teil spenden und versuchen den Rest für später zu sparen...

Vielen Dank für das Interview!



Klasse 1




Die Schüler haben in der Projektwoche mehr über Michel Svensson und Pippilotta Viktualia Rollgardina Pfefferminz Efraimstochter Langstrumpf erfahren. Gemeinsam wurden Geschichten erzählt, gelesen, gebastelt und Filmsequenzen dazu geschaut. Gleichzeitig wurde über die Bräuche in Schweden gesprochen und ein schwedisches Frühstück gegessen. Ein gelungener „Seeräuberopa- Fabian-Tanz“ rundete die Projektwoche für die erste Klasse ab.




Pippi segelte mit ihrem Vater Efraim auf der Hoppetosse über die Weltmeere.

Male die Hoppetosse bunt an!



Klasse 4 b



Wir haben uns in der Projektwoche mit dem **Leben der berühmten Kinder- und Jugendbuchautorin Astrid Lindgren** beschäftigt sowie dem **Land Schweden**, in dem sie lebte und auch ihre Geschichten zu Hause sind.

Vor allem aber haben wir eine **Reihe ihrer bekanntesten Bücher** kennen gelernt. Jeden Tag stand ein anderes Buch im Mittelpunkt des Geschehens:

Zum **„Kindertag in Bullerbü“** gab es ein lustiges Bewegungsspiel und verschiedene Rätselaufgaben.

„Die Brüder Löwenherz“ haben sich in einer Leseprobe vorgestellt.

Mit **„Ronja Räubertochter“** waren wir in der Bärenhöhle und am gefährlichen Wasserfall. Wir haben versucht zu malen, wie wir uns Ronjas Räuberwald vorstellen und wie ein Dunkel troll oder ein Graugnom eigentlich aussieht.

Bei **„Kalle Blomquist“** haben wir den Kampf der Weißen und Roten Rosen verfolgt und wir haben Nachrichten in Geheimschrift an unsere eigenen Bandenmitglieder geschrieben.

Außerdem haben wir für das Projektfest ein **Quiz zu verschiedenen Astrid Lindgren – Figuren** vorbereitet.

Kennt ihr euch aus bei Astrid Lindgren? Hier eine Probe:

Ich trage stets eine Lupe und ein Notizbuch bei mir. Mit meinen Freunden Eva-Lotta und Anders erlebe ich viele gefährliche Abenteuer. Wer bin ich?

Eigentlich heiÙe ich Margareta.

Ich lebe auf Birkenlund, und es vergeht kein Tag, an dem nicht irgendetwas Aufregendes passiert. Meine kleine Schwester Lisabet hat viele tolle Einfälle. Wie heiÙe ich? _____

Ich bringe meinen Vater oft zur Verzweiflung. Zur Strafe werde ich dann in den Tischlerschuppen gesperrt. Dort schnitze ich viele kleine Holzmännchen.

Wie ist mein Name? _____

Wir heißen Lasse und Bosse und leben in einem kleinen Dorf, das nur aus drei Höfen besteht. Gemeinsam mit unserer Schwester Lisa wohnen wir auf dem Mittelhof. Im Nordhof gibt es zwei Schwestern, Britta und Inga. Ole und Kerstin leben auf dem Südhof. Wie heißt unser Dorf?

Ich wachse in einer Burg mitten im Wald auf. Mit meinem Freund Birk streife ich durch den Wald. Dort begegnen uns seltsame Wesen. Wir bändigen Wildpferde und bestehen viele gefährliche Abenteuer. Wer bin ich?

Ich wohne mit meinem Äffchen und einem Pferd ganz allein in einer alten Villa. Aber das macht nichts, mit meinen Freunden Tommi und Annika habe ich viel Spaß. Außerdem bin ich stark und habe einen Koffer voller Goldstücke. Wie heiße ich? _____

Ich lebe allein oben auf dem Dach. Das Besondere an mir ist, dass ich einen Propeller auf dem Rücken habe und fliegen kann. Ich bin ständig zu Streichen aufgelegt. Wisst ihr meinen Namen?

Seite 9

Viel Spaß beim Raten, Eure Klasse 4 b

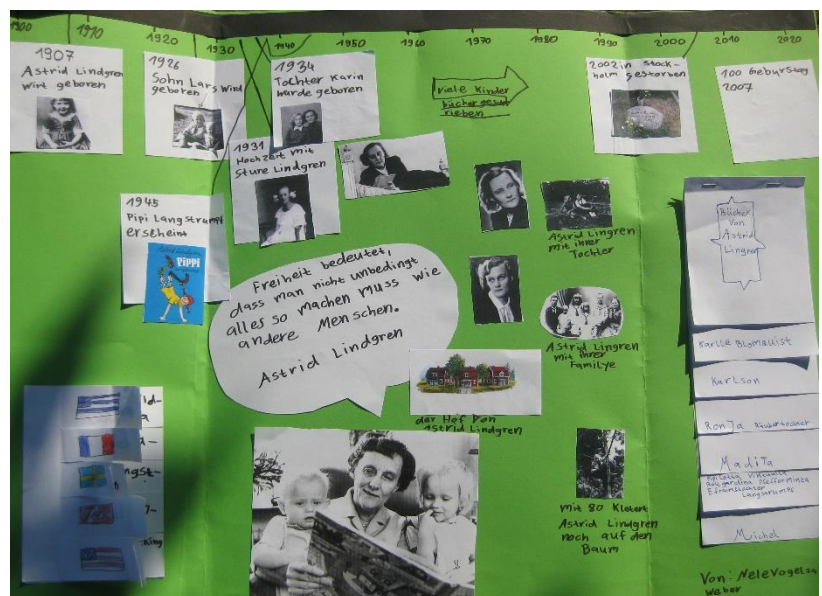


Klassenprojekt Klasse 3

Wir haben Astrid Lindgren genauer kennengelernt - und gestaunt, wie viele Bücher sie geschrieben hat. Auf der ganzen Welt ist Pippi Langstrumpf bekannt! Wir haben ein Lapbook gebastelt, in dem wir wichtige Informationen aufgeschrieben und gemalt haben:

- ihren Lebenslauf mit Fotos
- die vielen Bücher
- „Pippi Langstrumpf“ in verschiedenen Sprachen
- wichtige Sätze, die sie gesagt hat

Und so -oder so ähnlich- sahen unsere Lapbooks aus:




Vielleicht habt ihr ja auch mal Lust, ein Lapbook zu einem Schriftsteller herzustellen?!

Die „Astrid-Lindgren-Projektwoche“ in der Klasse 4a

Bei der Auswahl der Aufgaben standen für die Schülerinnen und Schülern der 4a das Lesen und verschiedene Schreibanlässe im Mittelpunkt. Wer war Astrid Lindgren, wo hat sie gelebt und was für Bücher hat sie geschrieben.

Nicht nur Pippi und Michel, sondern auch andere Figuren von Astrid Lindgren, wie z.B. Mio, Karlsson vom Dach oder Tomte Tummetott lernten sie kennen. Alles, was geschrieben, gestaltet und gelesen wurde, haben die Schüler in ihrem kleinen Astrid-Lindgren-Buch gesammelt.



P 1 Seeräuber Opa Fabian

Wir haben gesungen und getanzt. **Erinnert ihr euch an den Text?**

Seeräuber Opa _____, trieb so manchen

_____ auf dem Ozean, teuer-hadde-littaniack...

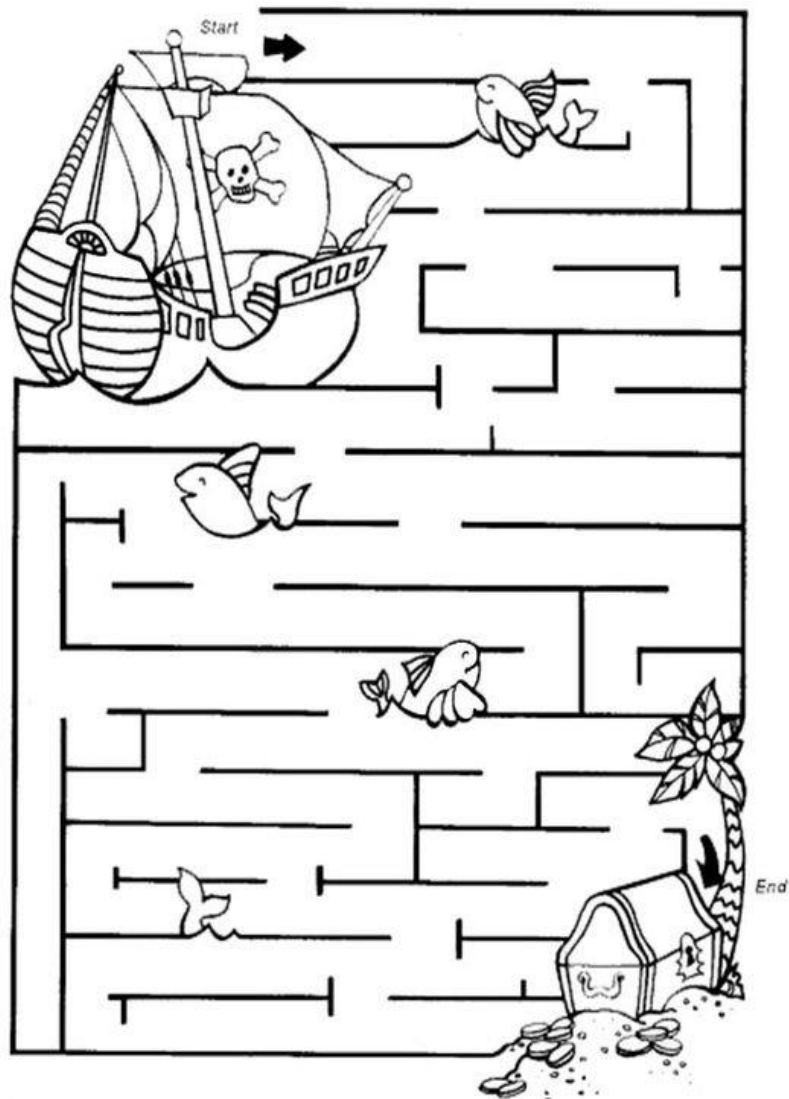
Seeräuber Opa _____, war bekannt auf der ganzen _____,

er raubte _____ von jedem Kahn, teuer-hadde-littandelt...

Alter Käptn _____, _____ bleibt dir immer _____.

Jetzt lass die _____ auch mal ran, Käptn, _____, _____.

Schatzsuche:



Seite 12

Lösung:

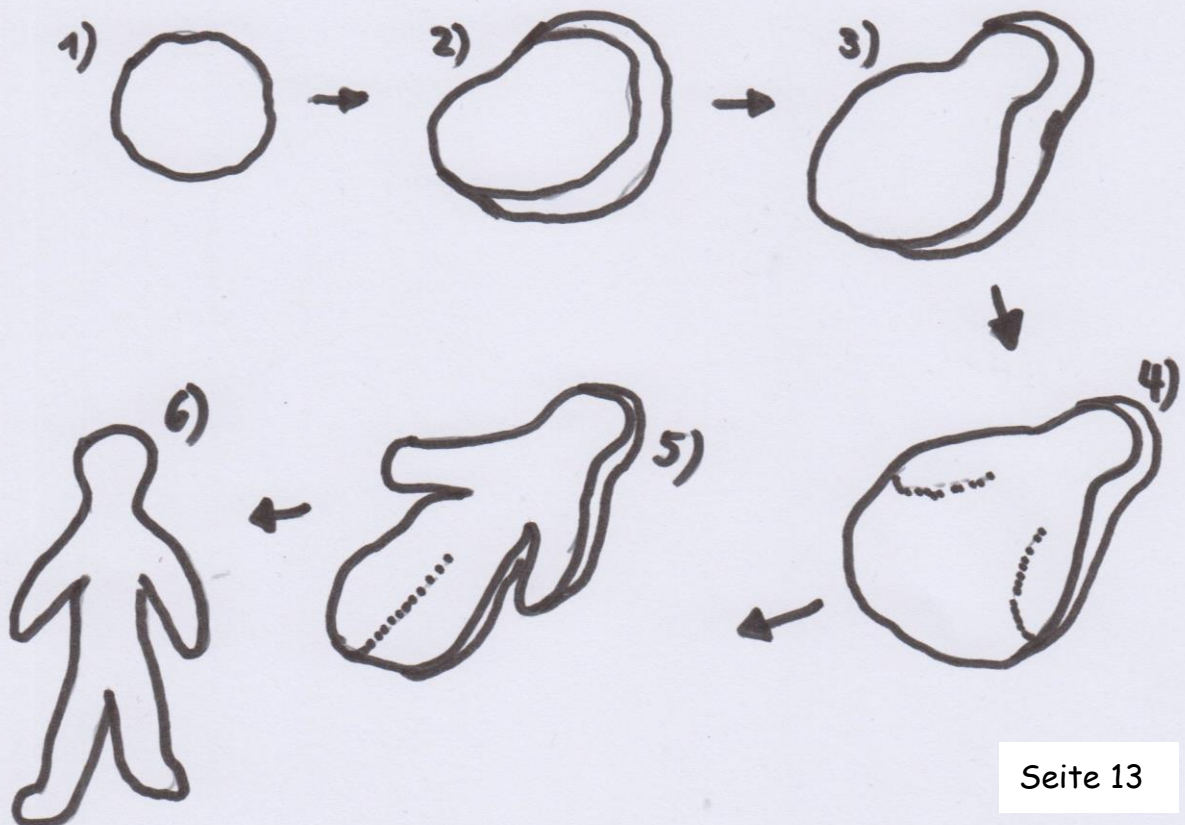
Pippi	Fabian	Welt	treu	Fabian	Gold
Schabernack	ahoi ahoi	Fabian	Kreuz und quer	Kleine	🎵

Projekt 2: Michels Holzmännchen

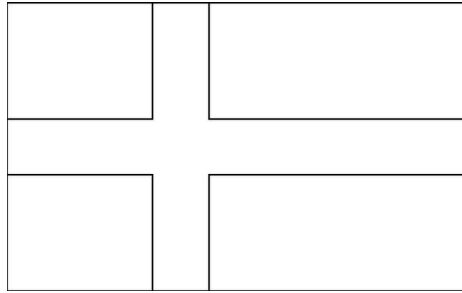

Michel war ein Lausebengel und deshalb saß er auch oft im Tischlerschuppen, um für seine Streiche zu büßen. Dort schnitzte er jedes Mal ein Holzmännchen. Am Ende kam er auf stolze 369 Stück. Klein-Ida, Michels Schwester, wollte auch so gerne mal in den Tischlerschuppen. Ob sie es geschafft hat, kann man aus dem Buch „Als Klein-Ida auch mal Unfug machen wollte“ erfahren. Unfug wurde im Projekt 2 nicht zwar getrieben, aber Holzmännchen wurden fleißig und geschickt aus Papiermaché (Rezept gibt es im Internet) gefertigt.

Holzmännchen-Anleitung:

- 1) Forme eine handgroße Kugel aus dem Papiermaché.
- 2) Drücke sie etwas platt.
- 3) Forme oben einen Kopf heraus.
- 4) Teile aus dem Rest zwei Arme an den Seiten ab.
- 5) Knete den mittleren Teil länglich nach unten und teile ihn in zwei Beine.
- 6) Forme nun alles so, wie dein Männchen aussehen soll.
- 7) Lass es liegend trocknen.



Schweden- Quiz



Wer hat Pippi Langstrumpf erfunden?

Astrid Lindgren Paul Maar Hans-Christian Andersen

Wie heißt die wichtigste Hafenstadt Schwedens?

Malmö Göteborg Stockholm

In Schweden bezahlt man mit...

schwedischen Kronen. schwedischen Pfund. dem Euro.

Welche zwei Länder verbindet die Öresund-Brücke?

Schweden mit Dänemark Schweden mit Norwegen
 Schweden mit Deutschland

Wie wird der Norden Schwedens genannt?

Öland Grönland Lappland



Lass Dich nicht unterkriegen, sei frech und wild und wunderbar!

Projekt 3 „Der Drache mit den roten Augen“



In dieser Projektgruppe haben wir das Bilderbuch von Astrid Lindgrén kennengelernt und ein Hörspiel dazu aufgenommen.

Manche Kinder haben vorgelesen und dabei so gut wie möglich betont, damit es echt klang.



Andere haben mit oder ohne Instrumente passende Geräusche gemacht.

Es war komisch, sich selber auf der Cassette zu hören. Unsere Stimmen klangen nämlich ganz anders. Wir mussten darüber manchmal lachen. Die entstandenen Hörspiele konnte man sich beim Projektfest anhören.



Klanggeschichten mit Pippi

In diesem Projekt haben wir zuerst die verschiedenen kleinen Musikinstrumente kennengelernt, die wir später spielen



durften. Es gab Trommeln, Glockenspiele, Klangstäbe und viele andere Instrumente.

Dann bekam eine Zweiergruppe einen Text, den wir in die richtige Reihenfolge legen mussten. Diesen Text haben wir dann gelesen und mit unterschiedlichen Klängen begleitet. Das war spannend und auch lustig. Am Ende konnten wir uns alles noch einmal anhören, da unsere Klanggeschichten aufgenommen wurden.



Welches Wort gehört nicht in diese Gruppe?

Streiche es durch!

Pippi
Mio
Villa Kunterbunt
Tommy
Annika

Lasse
Bosse
Lisa
Lillebror
Ole

Pelle
Tjorven
Stina
Bootsmann
Bullerbü

Michel
Ida
Karlsson
Lina
Tischlerschuppen

Ronja
Birk
Saltkrokan
Lovis
Mattis

Madita
Lisabeth
Abbe
Alva
Mattisburg

P 5: Spiele rund um die Villa Kunterbunt und Ronjas Räuberwald

Kennt ihr eigentlich Pippis richtigen Namen?

Na, klar! **PIPPILOTTA VIKTUALIA ROLLGARDINA**

SCHOKOMINZA EFRAIMSTOCHTER LANGSTRUMPF

Wenn nicht, dann übt ihn doch einmal mit diesem Spiel:

Reihum sagt jeder einen der 5 Vornamen Pippis oder den Nachnamen. Natürlich muss dieses in der richtigen Reihenfolge erfolgen. Wer falsch liegt oder zu lange braucht, scheidet aus.

Probiert doch auch noch einmal das **SPUNK** – Spiel oder das **SACHENSUCHER** – Spiel aus.



In der **VILLA KUNTERBUNT** kennen wir uns jetzt bestens aus. Man braucht schon etwas Glück, um bei diesem Spiel als erster bei den Goldstücken auf Pippis Dachboden anzukommen.

In **RONJAS RÄUBERWALD** liegen viele interessante Dinge auf dem Boden (Zapfen, Blätter, Kiefernadeln, Eicheln, Kastanien ...). Merkst du, wenn da etwas fehlt? Fühlst du mit verbundenen Augen, was du in die Hand bekommst?

Das Spiel **RONJALAND** hat eure Merkfähigkeit ganz schön beansprucht. Man muss sich nämlich Symbole passend zu Astrid Lindgren – Büchern merken, die unter kleinen Holzscheibchen verborgen sind. Wenn du weißt, unter welchem Scheibchen sich ein gesuchtes Symbol befindet, musst du schnell zu einem Schlüssel „laufen“, um das Tor zum Schloss zu öffnen und das Kärtchen mit dem Symbol zu gewinnen. Gar nicht so einfach!

MEMORY und **BINGO** mit Figuren aus Astrid Lindgren – Büchern hat allen Spaß gemacht. Beim **OBSTSALAT** haben Pippi, Ronja, Michel und Kalle die Stelle der verschiedenen Obstsorten eingenommen.

Vielleicht habt ihr ja auch noch Ideen.

P 6 Kochen wie bei Astrid Lindgren

Für alle Kinder gibt es hier ein Rezept zum Backen für zu Hause!

Schwedische Haferkekse

Zutaten für 6 Personen:

125 g Butter, 175 g Zucker, 1 Ei, 1 Packung Vanillinzucker, $\frac{1}{4}$ TL Salz, 1 TL Zimt, 75 g Weizenmehl, 1 TL Backpulver, 75 g gemahlene Walnüsse, 100 g Haferflocken

Zubereitung:

Butter, Zucker, Ei, Vanillezucker, Salz und Zimt schaumig schlagen. Mehl und Backpulver langsam untermischen. Walnüsse zufügen und solangeiterrühren, bis ein glatter Teig entstanden ist. Haferflocken vorsichtig unterheben. Teig 20 Minuten kalt stellen, dann mit einem Teelöffel Teig abstechen und auf zwei mit Backpapier ausgelegte Bleche verteilen. Bei 175 Grad etwa 13 Minuten backen.



Und es gab auch etwas Sportliches!!!

Crosslauf am 8. September:

**Unsere
Sieger**

Klasse 1:

Erik
Omar
Julius
Juliana
Lina F.
Soey

Klasse 2:

Milo
Tim
Norin
Finja
Mina
Kathleen

Klasse 3:

Raphael
Finley
Jan
Nele V.
Gina
Mia

Klasse 4:

Jan
Dietrich
Jim
Josefine
Hanna S.
Lina



Stadtlauf in Wolfenbüttel am 24. September:



Josefine, Lina,
Hanna, Luise,
Mira, Hannah,
Mona, Lilo



Raphael, Erik, Brun,
Finley, Jonas, Leevi,
Julius, Milo, Len, Tim