

# Crammer Schulnachrichten



Ausgabe November 2023

**Projektwoche „Märchen“**

# Inhaltsverzeichnis

was?	Seite(n)
Inhaltsverzeichnis	2
Projekt <i>Hänsel und Gretel</i>	3
Interview mit Madleen Hesebeck	4 - 5
Projekt <i>Frau Holle</i>	6 - 7
Steckbrief Julia Erich	8
Projekt <i>Märchenhafte Klänge und Gesänge</i>	9
Steckbrief Gianna Rachut	10
Projekt <i>Rotkäppchen</i>	11
Bastelvorlage Wolfsmaske	12 - 13
Ali Baba und die 40 Räuber	14 - 15
Steckbrief Joshua Grass	16
Projekt <i>Der Froschkönig - gefilzt</i>	17
Interview mit den Mitarbeiterinnen unserer Mensa	18 - 19
Projekt <i>The thick, fat pancake</i>	20
Projekt <i>Die kleinste Theaterbühne der Welt</i>	21
Projekt <i>Die Bremer Stadtmusikanten</i>	22
Fehlersuchbild	23
Märchenquiz	24

**1, 2, 3, 4 Märchenzeit,  
5, 6, 7, 8 Märchenzeit!  
Kommt mit, kommt mit  
ins Märchenreich!**

- 1) Am Knusperhäuschen wird's ganz still,  
weil Gretel Hänsel retten will.  
Die Hexe ahnt es nicht,  
die Hexe ahnt es nicht.
- 2) Rumpelstilzchen lacht gemein,  
doch bald wird es verraten sein.  
Sein Name kommt heraus,  
sein Name kommt heraus.
- 3) Die Räuber flüchten aus dem Haus,  
die Tiere jagen sie hinaus.  
Sie machen's mit Musik,  
sie machen's mit Musik.



# Hänsel und Gretel

„Knusper, knusper, knäuschen, wer knuspert an meinem Häuschen?“ Dies fragt die Hexe im Märchen Hänsel und Gretel... Die Kinder wussten schon total viel über dieses Märchen und so konnten sie mit Hilfe von gestellten Fragen und Bildern vieles vom Märchen selber erzählen.



Passend zu dem „Knusperhäuschen“ der alten Hexe in Hänsel und Gretel durften die Kinder mit Frau Erich und Frau Rachut Lebkuchenhäuser bauen und diese verzieren. Dabei halfen sich alle gegenseitig und naschten auch das ein oder andere Mal Zuckergussglasur ;))

Als die Häuschen fertig waren gab es noch eine kleine Schnitzeljagd über den Schulhof. Die Spur fing mit weißen Kieselsteinen an (um dem Märchen gerecht zu werden) und führte zu einem kleinen „Schatz“.

Beim Projektfest konnten die Häuschen angeschaut und bewundert – und endlich vernascht werden!



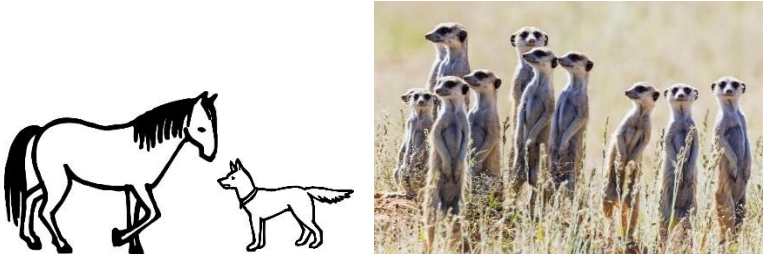


## Interview mit Madleen Hesebeck

Fragen zur Person	
1) Wie heißen Sie?	Ich heiße Madleen Hesebeck.
2) Wie alt sind Sie?	Ich bin 28 Jahre alt.
3) Wann haben Sie Geburtstag?	Ich habe am 4. Mai Geburtstag.
4) Wo wohnen Sie?	Ich wohne in Wolfenbüttel.
5) Auf welcher Schule waren Sie?	Zuerst war ich an der Grundschule in Halchter. Später bin ich dann auf die Lessing Realschule gegangen und mein Abitur habe ich auf der BBS V in Braunschweig gemacht. Studiert habe ich an der Universität in Vechta.
6) Was war Ihr Lieblingsfach in der Schule?	Mein Lieblingsfach in der Schule war eigentlich immer Deutsch. Biologie und Kunst haben mir aber auch immer viel Spaß gemacht.

Fragen zum Beruf	
7) Was machen Sie an der Grundschule Cramme?	Ich habe hier vor 7 Jahren schon mein Freiwilliges Soziales Jahr gemacht. Während meines Studiums bin ich immer wieder nach Cramme zurückgekommen. Danach habe ich hier als Lehrerin gearbeitet. Seit diesem Schuljahr mache ich mein Referendariat, das ist der Vorbereitungsdienst, an der Grundschule Cramme.
8) Gefällt Ihnen die Schule?	Die Schule gefällt mir sehr, deswegen komme ich ja auch immer wieder zurück 😊. Besonders schön finde ich es, dass wir uns alle ziemlich gut kennen, weil die Schule so klein ist.

9) Macht es Ihnen Spaß mit Kindern zu arbeiten?	Ja. Mir macht es sehr viel Spaß, mit euch gemeinsam zu lernen. Ihr habt oftmals so tolle Ideen. Aus diesen könnt nicht nur ihr, sondern auch ich lernen.
---	--

Fragen zur Freizeit	
11) Was machen Sie am liebsten? Was ist Ihr Hobby?	Ich treffe mich gerne mit meinen Freunden. Außerdem lese ich sehr gerne, auch wenn ich nicht oft dazu komme. Ansonsten gehe ich gerne reiten und verbringe die Zeit somit draußen.
12) Mögen Sie Tiere?	Ja ich mag Tiere sehr gerne.
13) Was ist Ihr Lieblingstier?	<p>Meine Lieblingstiere sind Hunde und Pferde.</p>  <p>Erdmännchen finde ich auch sehr interessant. Wusstet ihr, dass sie die Aufgaben in ihrer Gruppe (Kolonie) aufteilen? Manche suchen nach Futter, andere passen auf die Kolonie auf, ein paar von ihnen passen auf die Neugeborenen auf. Erdmännchen sind sehr soziale Tiere.</p>
14) Haben Sie Haustiere?	Ja, ich habe einen kleinen, weißen Hund zu Hause, das ist Ella.
15) Was essen Sie am liebsten?	Morgens esse ich gerne Joghurt mit Apfel (das wisst ihr ja). Am liebsten esse ich aber Suppen.
16) Was ist Ihre Lieblingsfarbe?	Meine Lieblingsfarben sind grün und braun. Erdtöne finde ich total schön.
17) Wohin fahren Sie gerne in den Urlaub?	Ich fahre gerne innerhalb von Deutschland weg. Besonders gerne mag ich Orte, die direkt am Meer liegen. Fehmarn finde ich total schön, da war ich auch schön öfter.
18) Was würden Sie auf eine einsame Insel mitnehmen?	Ich würde meine Familie, meine beste Freundin, meinen Hund und ein gutes Buch mitnehmen.

**Vielen Dank für das Interview!**

In der Projektgruppe

## „Frau Holle“

ging es rund um die verschiedenen Szenen des Märchens.

Wir stellten das Märchen mit unterschiedlichen Materialien dar.

- Baumstämme,
- Mosaiksteine,
- Watte,
- Krepppapier,
- Pappe,
- Steine,
- Playmobil und
- viele weitere Materialien...

... wurden genutzt, um die Kulisse nachzustellen. Dabei gab es keine Vorgaben.

Jeder konnte dabei die Gedanken kreativ verwirklichen. So bastelten wir aus einem Eierkarton und Glitzerfolie den Ofen, aus Krepppapier wurden Äpfel für den Apfelbaum geformt und die Watte wurde zu Schnee für Frau Holles Kissen.



Festgehalten wurden die unterschiedlichen Szenen mit der Kamera. Dazu wurde fleißig geschrieben.

Mit viel Spaß und den unterschiedlichsten Ideen arbeiteten wir konzentriert an den Szenen. Hinterher entstand eine eigene Fotostory innerhalb einer Ausstellung.



Verbinde die verschiedenen Textabschnitte mit den Bildern.



Marie ging weiter. Sie kam an einem Apfelbaum vorbei. Er schrie: „Schüttel mich, schüttel mich! Die Äpfel sind alle reif!“ Marie schüttelte den Baum und legte alle Äpfel daneben.



Da kam Marie zu Frau Holle. Marie zog bei ihr ein und half ihr im Haus. Sie schüttelten die Kissen aus, sodass es schneite.



Marie hatte Heimweh und wollte nach Hause. Als Dank für ihre Arbeit überschüttete sie Marie mit Gold und schickte sie nach Hause.



Marie ging zum Brunnen, um die blutige Spindel abzuspülen. Da fiel ihr die Spindel aus der Hand. Sie sprang hinterher.



Sie ging los. Da kam sie an einem Backofen vorbei, in dem schöne Brote drinnen waren. Die Brote riefen: „Hol uns raus, sonst verbrennen wir!“ Da nahm Marie den Brotschieber und legte Brote auf einen Haufen.



**Das ist:**  
**Julia Erich**

<b>Person</b>	
<b>Name</b>	Julia Erich
<b>Geburtsort</b>	Wolfenbüttel
<b>Alter</b>	19 Jahre
<b>Wohnort</b>	Kissenbrück
<b>Berufswunsch als Kind</b>	Eine Zeit lang mal Weihnachtswichtel, dann Polizistin und etwas später Tennisprofi ...

<b>Fragen zum Beruf</b>	
<b>Was machen Sie an unserer Schule?</b>	Ich mache ein freiwilliges Soziales Jahr, um zu schauen, ob ich Lehramt studieren möchte.
<b>Welches waren Ihre Lieblingsfächer in der Schule?</b>	Sport und Religion
<b>Was gefällt Ihnen hier?</b>	Ich finde es sehr schön, dass Cramme so eine übersichtliche Grundschule ist und dadurch jeder jeden kennt. Außerdem ist das Team der Grundschule Cramme super lieb und ich habe mich sofort wohl gefühlt :)).

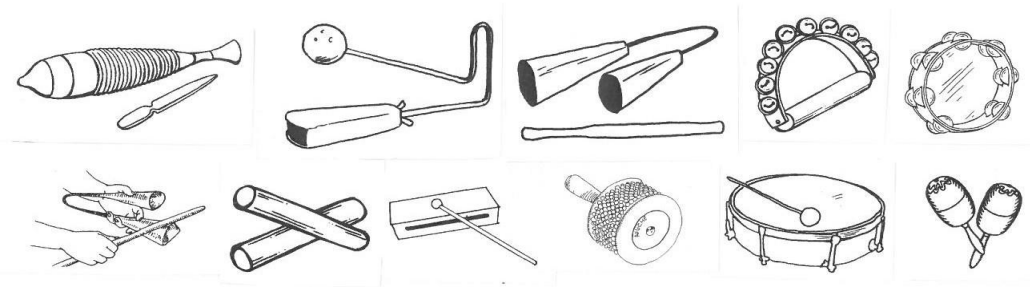
<b>Fragen zur Freizeit</b>	
<b>Haben Sie Haustiere?</b>	Nein, leider nicht.
<b>Was ist Ihr Hobby?</b>	Tennis spielen und Tennistraining geben und mit Freunden shoppen oder essen gehen (wenn man das als Hobby bezeichnen kann)
<b>Welche Sportart betreiben Sie?</b>	Ich spiele Tennis.
<b>Was ist Ihre Lieblingsfarbe?</b>	hellblau und helles lila
<b>Was essen und trinken Sie am liebsten?</b>	Ich esse am liebsten Nudeln jeglicher Art und Schokolade und ich trinke am liebsten Sprudelwasser und Tee.
<b>Wohin reisen Sie gerne?</b>	Im Winter fahre ich gerne in die Alpen zum Skifahren und im Sommer gerne nach Italien oder Spanien an den Strand.



## Märchenhafte Klänge und Gesänge

In diesem Projekt haben wir viel gesungen, rhythmisch gesprochen und mit Instrumenten gespielt. Wie klingt es wohl, wenn im Zauberwald Riesenkröten husten oder Kobolde prusten? Wir haben Instrumente ausgesucht, um passende Klänge zu erzeugen.

**Kreise ein:** Welches Instrument kommt auf diesem Bild doppelt vor?  
Es heißt übrigens AGOGO.



Außerdem haben wir das Märchen der drei kleinen Schweine gehört und ebenfalls verklunglicht.

Vielleicht kannst du die fehlenden Wörter in diesem Text ergänzen:

He, kleines Schwein, mach auf und lass mich \_\_\_\_\_!

Ich schenk dir was, ich zeig dir was,

pass auf, das wird ein Riesen \_\_\_\_\_!

He, kleines Schwein, mach auf und lass mich \_\_\_\_\_!

Nein! Oh nein! Ich lass dich nicht \_\_\_\_\_!

Ich mach nicht auf, gib endlich \_\_\_\_\_!

Verswinde jetzt, die Tür bleibt \_\_\_\_\_!

Na warte nur! Du machst nicht auf?

Dann zieh ich andere Saiten \_\_\_\_\_!

Ich \_\_\_\_\_, ich \_\_\_\_\_, ich \_\_\_\_\_ dein Häuschen weg! Ffff...



**Das ist:**  
**Gianna Rachut**

Person	
Name	Gianna Rachut
Geburtsort	Salzgitter
Alter	19 Jahre
Wohnort	Lengede
Berufswunsch als Kind	Polizistin Reiterstaffel

Fragen zum Beruf	
Was machen Sie an unserer Schule?	freiwilliges Soziales Jahr
Welches waren Ihre Lieblingsfächer in der Schule?	Mathematik und Geschichte
Was gefällt Ihnen hier?	Hier gibt es ein offenes Miteinander, nicht Gegeneinander.


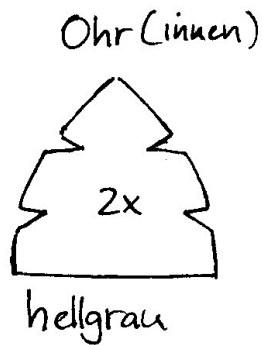
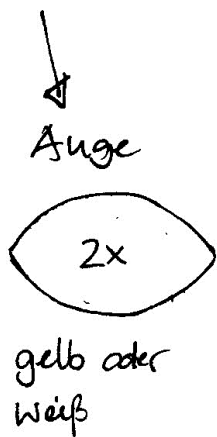
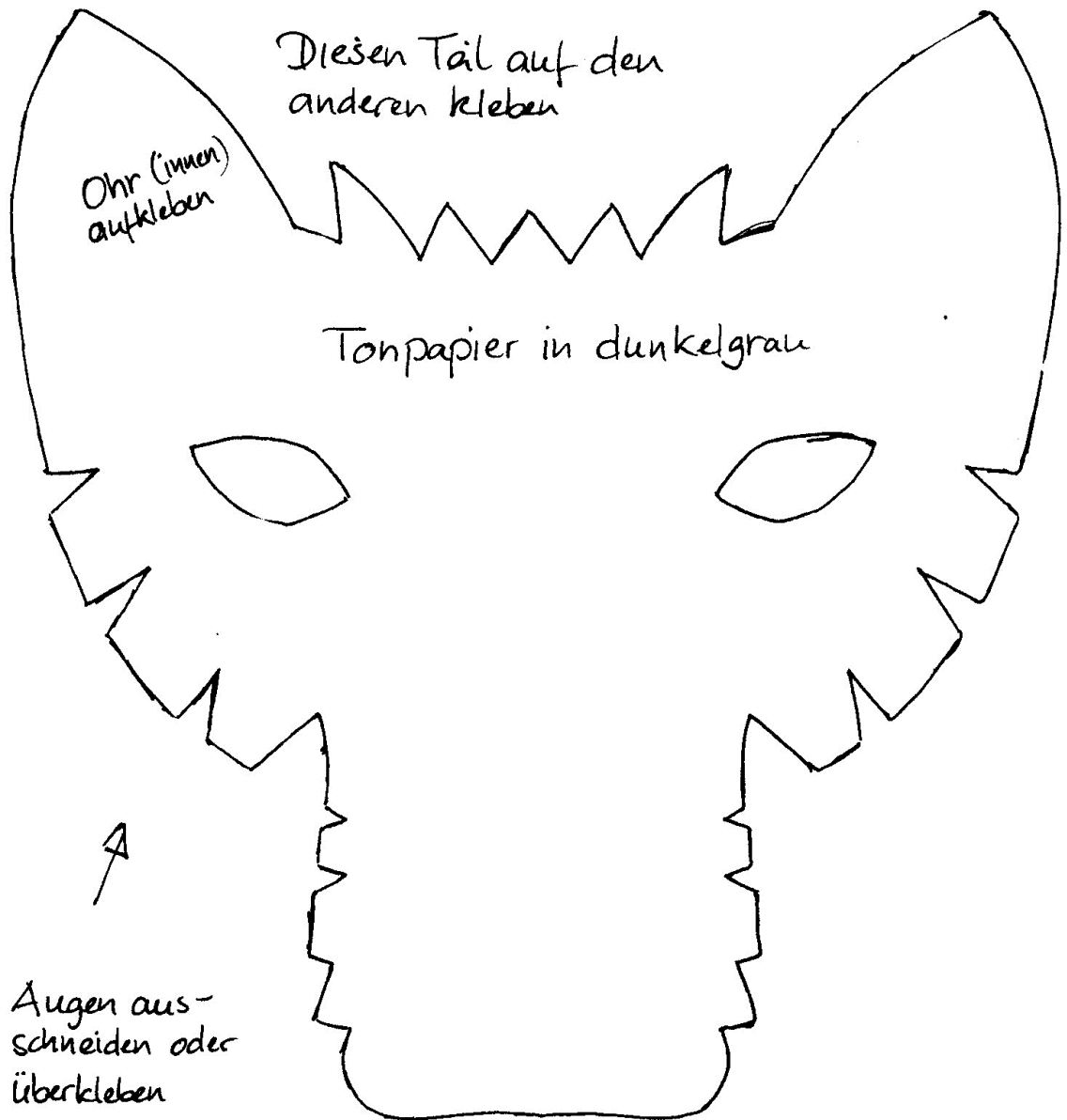
Fragen zur Freizeit	
Haben Sie Haustiere?	Ja, ein Pferd, es heißt Valentine.
Was ist Ihr Hobby?	Ich reite.
Was ist Ihre Lieblingsfarbe?	blau
Was essen und trinken Sie am liebsten?	Ich esse am liebsten Pizza und ich trinke gern Wasser.
Wohin reisen Sie gerne?	Ich fahre gerne an die Ostsee.




## Projekt 5: Rotkäppchen

Zu dem Märchen „Rotkäppchen“ der **Gebrüder Grimm** wurde vielfältig künstlerisch gearbeitet. Immer war jedoch der **Wolf** das Hauptthema. Er wurde als Profil-Portrait (Seitenansicht) aus Zeitungsschnipsel geklebt, als Wolf-Maske aus Tonpapier gebastelt und als leuchtendes Scherenschnitt-Fensterbild dargestellt. Ob der Wolf böse ist oder vielleicht doch freundlich lächelt, ist dem Betrachter überlassen. In dem Buch „Rotkäppchen hat keine Lust“ zeigt sich der Wolf nämlich von einer ganz anderen Seite, das Rotkäppchen allerdings auch.









Zum Basteln jeweils  
auf DIN A4  
vergrößern






Sesam öffne dich! Die Kinder der Projektgruppe Ali Baba und die 40 Räuber sind in die Rollen der Hauptfiguren des Märchens geschlüpft und stellten dieses als Bilderbuchkino dar. Außerdem hat sich jeder das 1001 Nacht Märchen in Streichholzgröße gebastelt. Natürlich gab es auch orientalische Basteleien wie bunte Lampen oder glitzernde Schlüsselanhänger.


## Anleitung orientalische Laterne

1		
<p>Ein DIN A 4 Blatt Ecke auf Ecke knicken.</p>		
2		
<p>Bis kurz vor Ende des Blattes von der geschlossenen Seite aus einschneiden.</p>		
3		
<p>Die längeren Seiten zusammenkleben.</p>		
4		
<p>Einen Henkel daran befestigen und gern verzieren.</p>		





**Das ist:**  
**Joshua Grass**

Person	
Name	Joshua Grass
Geburtsort	Wolfenbüttel
Alter	18 Jahre
Wohnort	Cramme
Berufswunsch als Kind	 Erfinder

Fragen zum Beruf	
Was machen Sie an unserer Schule?	ein einjähriges Praktikum
Welches waren Ihre Lieblingsfächer in der Schule?	Sport, Kunst, Geschichte
Was gefällt Ihnen hier?	das gute Arbeitsklima

Fragen zur Freizeit	
Haben Sie Haustiere?	eine Katze
Was ist Ihr Hobby?	Volleyball und Lesen
Was ist Ihre Lieblingsfarbe?	Lincoln green
Was essen und trinken Sie am liebsten?	Chilli con Carne Eistee mit Eiswürfeln
Wohin reisen Sie gerne?	an Orte, wo ich noch nicht war.



# Der Froschkönig - gefilzt



In dieser Projektgruppe ging es um den Froschkönig, der gefilzt wurde. Also, Ärmel hochgekrempelt und los! Wie immer genossen es alle sehr, ihre eingeseiften Hände in warmes Wasser zu tauchen und unter Frau Schmidts fachkundiger Anleitung Schönes aus Wolle entstehen zu lassen.



Neben der Freude am Tun konnten sich die Ergebnisse sehen lassen.

So fiel es schwer, die Frösche nebst goldener Kugel erst am Ende des Projektfestes nach Hause mitzunehmen...



## Interview mit den Mitarbeiterinnen unserer Mensa

(die von



Frau Weide unterstützt werden.)



1. Wie heißen Sie?

**Claudia Loose**

2. Sind Sie verheiratet?

**ja**

3. Wie alt sind Sie?

**44 Jahre**

4. Wo wohnen Sie?

**Ich wohne in Salzgitter-Lobmachtersen.**

5. Haben Sie Kinder?

**Ja, zwei Töchter, 10 und 14 Jahre alt.**

6. Mögen Sie Tiere?

**ja**

7. Haben Sie ein Haustier?

**nein**

8. Was ist Ihre Lieblingsfarbe?

**flieder**

9. Welche Aufgabe haben Sie in unserer Schule? **Essensausgabe**

10. Macht Ihnen die Arbeit Spaß? **ja 😊**

11. Was gefällt Ihnen an Ihrer Arbeit? **das nette Team, der Umgang mit den Kindern**


12. Was machen Sie in Ihrer Freizeit? **Mamataxi 😊, puzzeln, spielen**

13. Welche Fußballmannschaft mögen Sie? **Frauennationalmannschaft Deutschland**

14. Was ist Ihr Lieblingsessen?

**Kartoffelgratin**



1. Wie heißen Sie? **Ronja Mabrouk**
2. Sind Sie verheiratet? **nein**
3. Wie alt sind Sie? **28 Jahre**
4. Wo wohnen Sie? **in Cramme**
5. Haben Sie Kinder? **nein**
6. Mögen Sie Tiere? **ja** 
7. Haben Sie ein Haustier? **Ja, einen Hund, der Bella heißt!**
8. Was ist Ihre Lieblingsfarbe? **rot - gemischt mit orange und gelb**
9. Welche Aufgabe haben Sie in unserer Schule? **Essensausgabe und AGs im Ganztage**
10. Macht Ihnen die Arbeit Spaß? **ja!**
11. Was gefällt Ihnen an Ihrer Arbeit? **die Zeit mit den Kindern**
12. Was machen Sie in Ihrer Freizeit? **Ich verbringe Zeit mit meiner Familie und fahre gerne Fahrrad mit meinem Freund und Bella.**
13. Welche Fußballmannschaft mögen Sie? **Nationalmannschaft Deutschland**
14. Was ist Ihr Lieblingsessen? **Nudeln Bolognese**








**Danke für die Interviews!**

## „The thick, fat pancake“

Dieses englische Märchen, in dem ein Pancake vor gefräßigen Tieren wegrennt und sich erst von hungrigen Kindern essen lässt, haben wir zu Kamishibai-Bildern gehört und mit Stabpuppen nachgespielt. Anschließend haben wir Pancakes nach einem englischen Rezept zubereitet. Zum Glück hüpfen sie nicht auch aus der Pfanne..... Sie waren echt lecker!

Ihr könnt einige Stabpuppen selbst basteln: Bild abpausen, auf Pappe kleben, anmalen und ausschneiden und zum Schluss ein Schaschlik-Stäbchen ankleben. Fertig!



## Das kleinste Theater der Welt

Das habt ihr noch nicht gehört - geschweige denn gesehen.....

Mit Frau Wilken-Brüns bastelten wir das kleinste Theater der Welt - mit allem Drum und Dran:



Dafür musste man natürlich echt geschickt sein!



Mit Foto wurden die Minitheater ausgestellt.

Praktisch war, dass man die Schauspieler sozusagen schon dabei hatte....





## Die Bremer Stadtmusikanten

In diesem Projekt haben wir ein Theaterstück zum Märchen „Die Bremer Stadtmusikanten“ geprobt und aufgeführt. Wir lernten Lieder, überlegten Bewegungen dazu, verteilten die Rollen und dann hieß es: proben, proben und nochmals proben... Die Tiere konnte man dank ihrer typischen Geräusche gut erkennen und die Räuber führten sogar einen „Besteckanz“ am Tisch vor! Tag für Tag suchten und fanden wir Zuschauer, um unser Theaterstück auch aufführen zu können. Einmal begrüßten wir sogar die Wackelzahngruppe aus dem Crammer Kindergarten als Publikum.



Vier Tiere auf dem Weg  
in eine große Stadt.

Vier Tiere auf dem Weg,  
die man vertrieben hat.

Vier Tiere, alt und schwach,  
doch voller Lebensmut,  
zusammen sind sie stark,  
das hört man nur zu gut:

Ia, miau, kikeriki, wauwau,  
sie sind stark mit Musik und  
Radau.

Hoi, hoi,  
hoi, hoi,  
wir sind stark und haben Mut,  
Hoi, hoi,  
hoi, hoi,  
darum geht's uns gut.



Kreuze auf dem unteren Bild 6 Fehler rot an!

---



## Wie heißt das Märchen,....

- 1.) ... in dem ein junges Mädchen nicht zum Ball des Königs darf?  
**L** Dornröschen   **R** Schneewittchen   **F** Aschenputtel
- 2.) ... in dem sich sieben Geschwister verstecken?  
**A** Die sieben Raben   **R** Der Wolf und die sieben Geißlein
- 3.) ...in dem zwei Kinder im Wald ausgesetzt werden?  
**E** Brüderchen und Schwesterchen   **A** Hänsel und Gretel
- 4.) ... in dem ein schönes Mädchen vergiftet wird?  
**U** Schneewittchen   **I** Aschenputtel   **O** Rapunzel
- 5.) ...in dem ein kleines Männchen Stroh zu Gold spinnt?  
**S** Rapunzel   **H** Rumpelstilzchen   **M** Das tapfere Schneiderlein
- 6.) ...in dem eine Prinzessin mit einer goldenen Kugel spielt?  
**E** Dornröschen   **O** Der Froschkönig   **A** Der gestiefelte Kater
- 7.) ... in dem eine Prinzessin in einen 100jährigen Schlaf fällt?  
**L** Dornröschen   **F** Schneewittchen   **R** Rapunzel
- 8.) ... in dem nach einem Namen gesucht wird?  
**N** Rotkäppchen   **P** Rapunzel   **L** Rumpelstilzchen
- 9.) ... in dem sich ein Wolf in eine Großmutter verkleidet ?  
**E** Rotkäppchen   **N** Rapunzel   **Z** Rumpelstilzchen

Trage die **Buchstaben** der richtigen Antworten ein:

<b>1</b>	<b>2</b>	<b>3</b>	<b>4</b>	<b>5</b>	<b>6</b>	<b>7</b>	<b>8</b>	<b>9</b>